

# Oman keräilyn alkutaival 1960-luvun lopulla

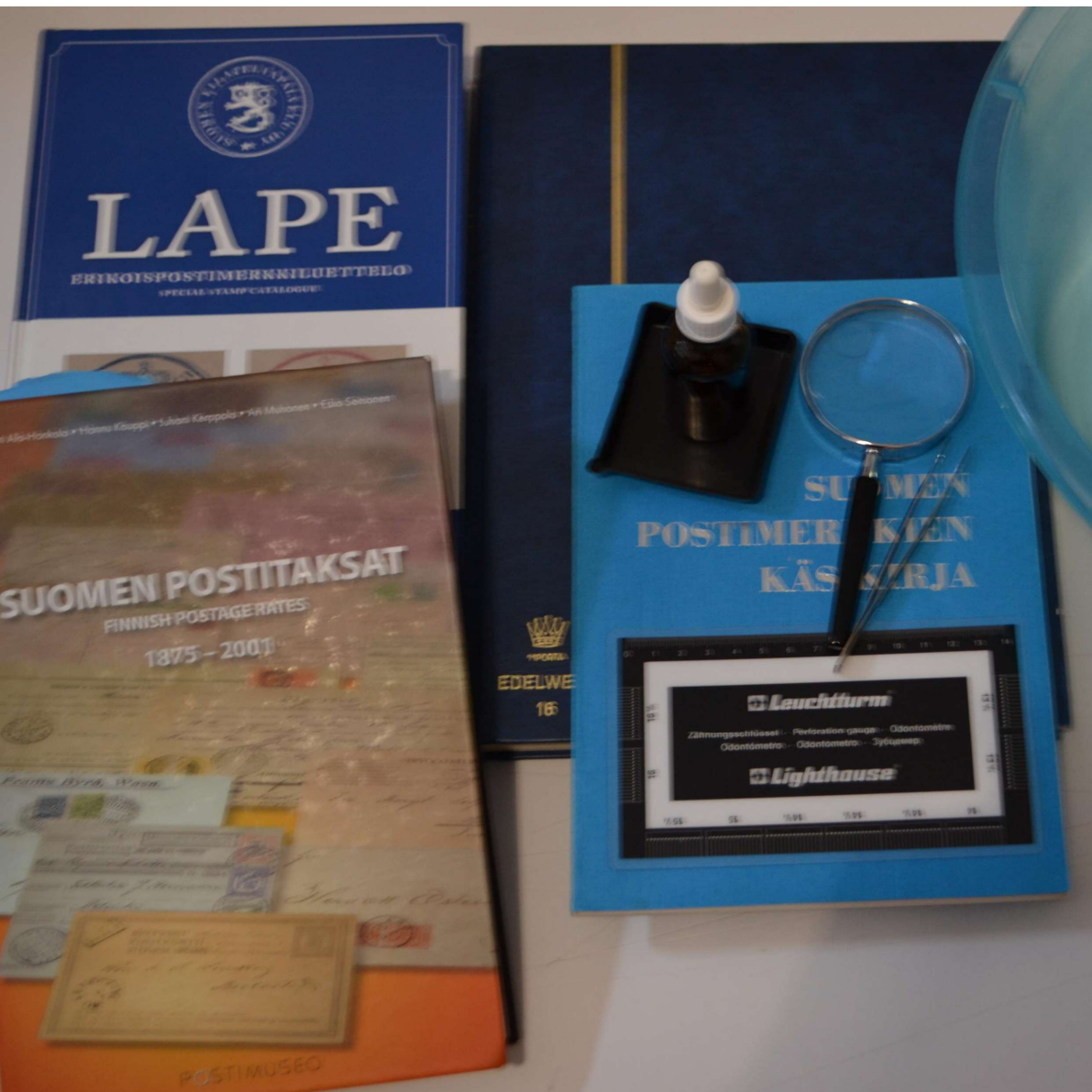
- Tätini innoittamana kiinnostuin postimerkkeilystä. Hän osti koko maailma postimerkkikansion ja opasti postimerkkeilyn alkuun.
- Näin LaPe:n ilmoituksen, että jos heille lähettää 2 mk postituoreen postimerkin, saan paluupostissa postimerkkeilyä käsittelevää kirjallisuutta ja postimerkkejä.
- Paluupostissa sain LaPe:n julkaiseman postimerkkilehden ja oppaan postimerkkitietoutta aloitteleville sekä postimerkkejä.





Postimerkkeilyn kiehtovaan maailmaan pääsee, kätevästi lukemalla alan kirjallisuutta, käymällä näyttelyissä ja tapahtumissa sekä liittymällä postimerkkikerhoon.

Postimerkkien käsikirjat, Postimerkkiluettelot, LaPe, Norma, Postimerkkilehdet, Filatelisti ja Suomen postimerkkilehti ym.



## Keräilyyn liittyvät välineet

- Atulat
- Suurennuslasi
- Hammastemittari
- Postimerkkiluettelo ym. kirjallisuus
- Astia merkkien liotusta varten
- Säilytyskansio
- Vesileimanetsin



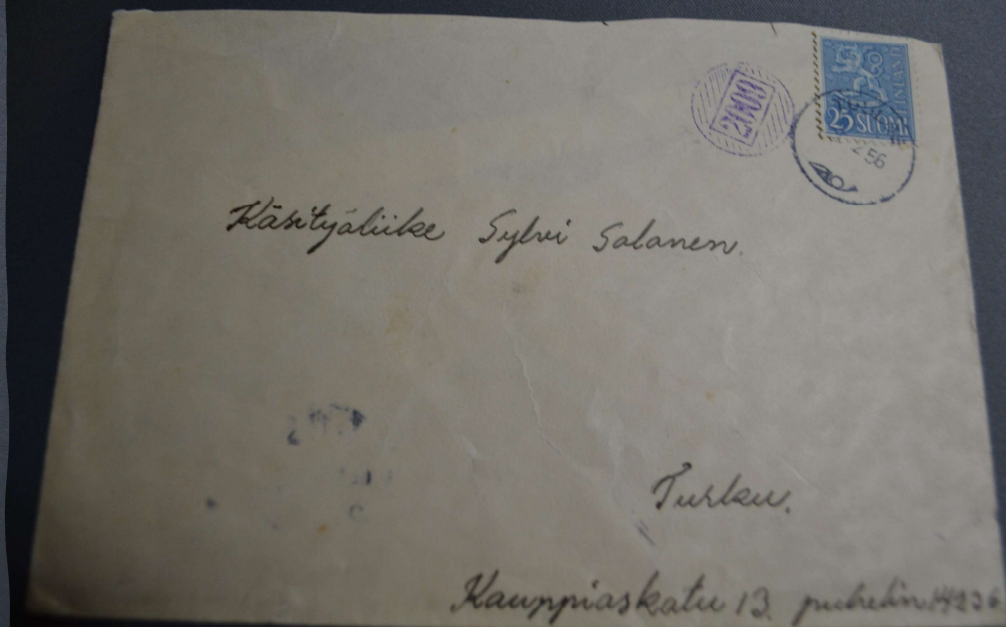
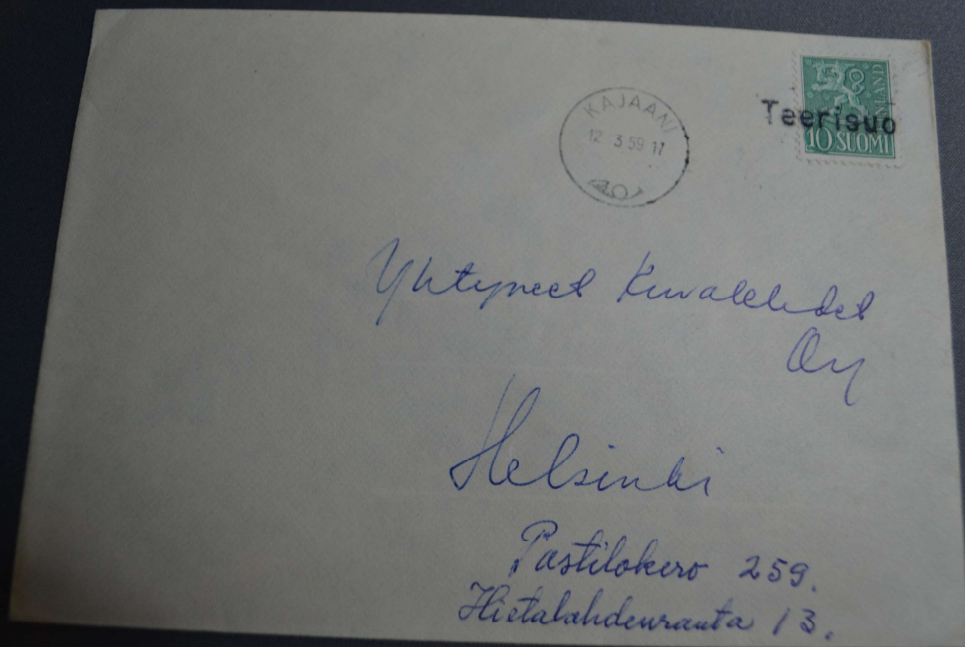
## MATERIAALI

- Leike
- Pestyt merkit
- Kirjeet



MERKINTÖJÄ  
KIRJEEN  
PÄÄLLÄ

LEIMAT: pyöröleima, ketjuleima, T-lunastusleima ym



# LEIMAT

- Rivileimat ja numeroleimat

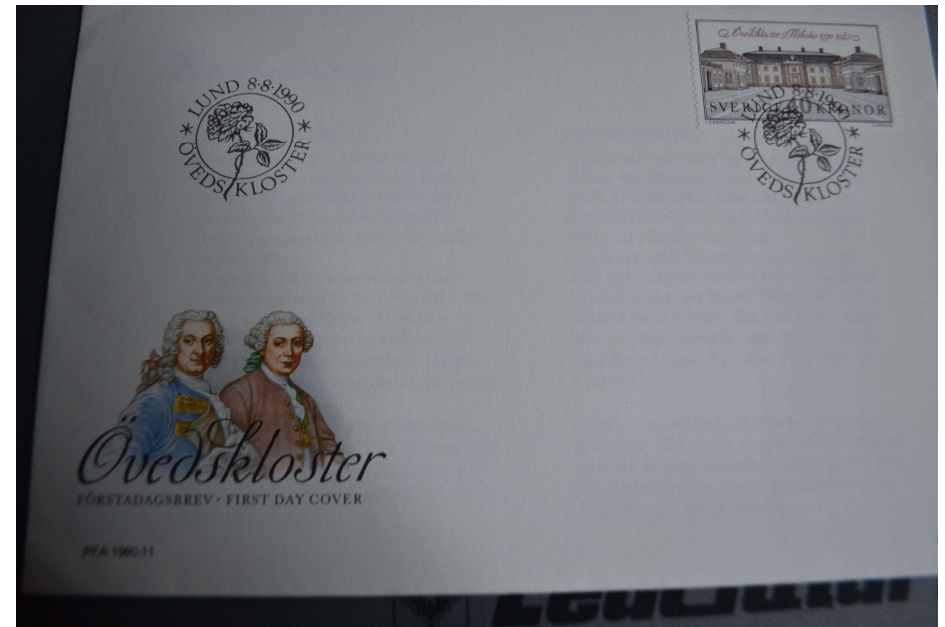
# LEIMAT

## KUVIOLEIMA

Pysyvä leima, jota käytetään jonkin nähtävyyden yhteydessä  
Esim. leirintäalue

## ENSIPÄIVÄLEIMA FDC

Leimaa käytetään uuden postimerkin ilmestymispäivän leimauksessa.



# ERIKOISLEIMA

- Leima, joka on käytössä ainoastaan jonkin tapahtuman vuoksi.





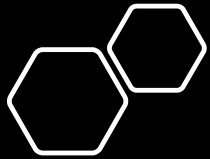
# KIRJATTU KIRJE PIKAKIRJE

Kirjattuun kirjeeseen  
laitetaan R-lipuke ja kirjeen  
päälle kirjeen paino.

Pikakirjeen päälle laitetaan  
punainen Exprés lipuke.



Taksakirjasta löytyvät  
taksat.





# Vankiloiden leimoja

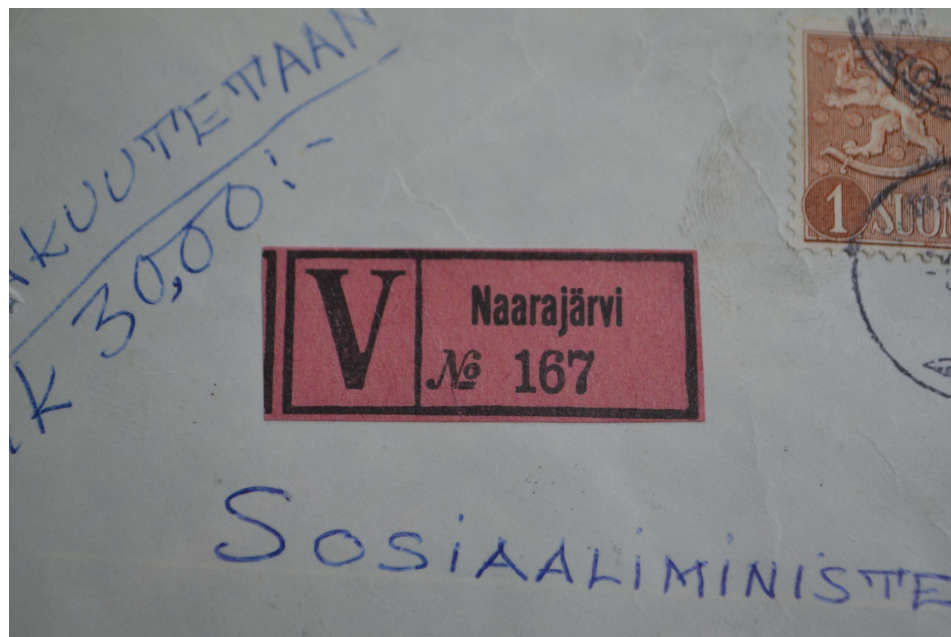
- Yläkuvassa Krestin vankilan leima
- Alakuvassa Helsingin kuritushuoneen leima.





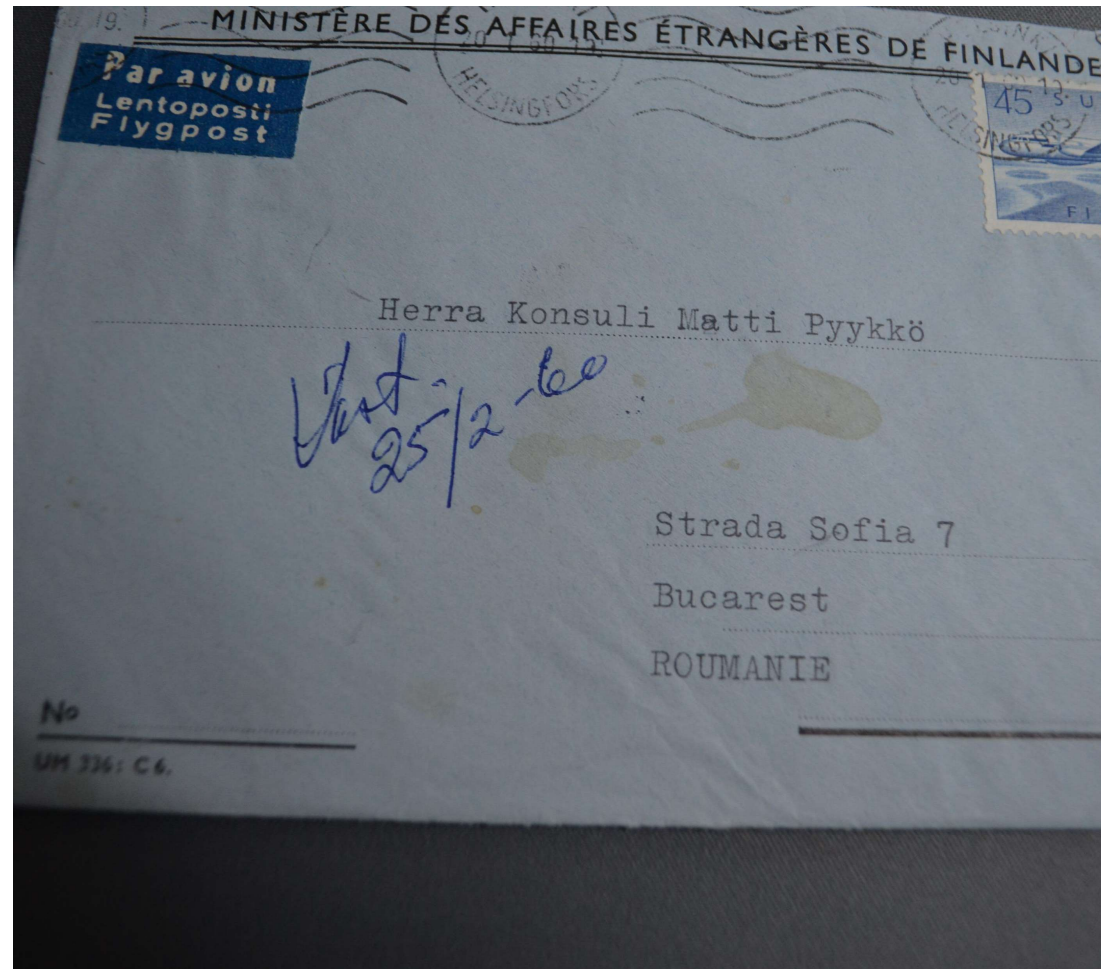
# Vakuutettu kirje

# Pikakirje



# HARVINAISEMPI KOHDEMAA

- Lentopostina kirje Romaniaan Suomen konsulille.
- Sininen lentopostilipuke.
- Lentoposti oli hinnoiteltu painon mukaan.
- Ulkoministeriön kuori.
- Käy hyvin kokoelmaani M-54

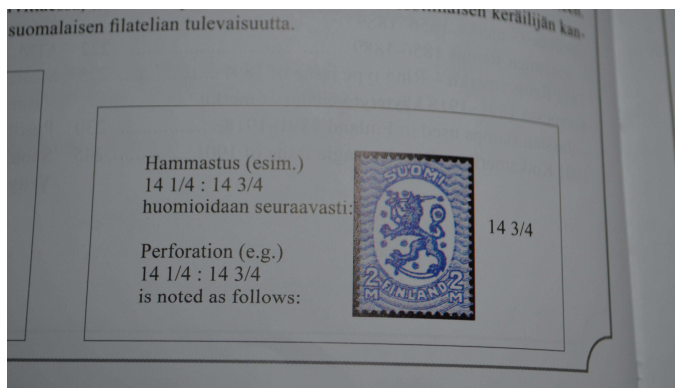




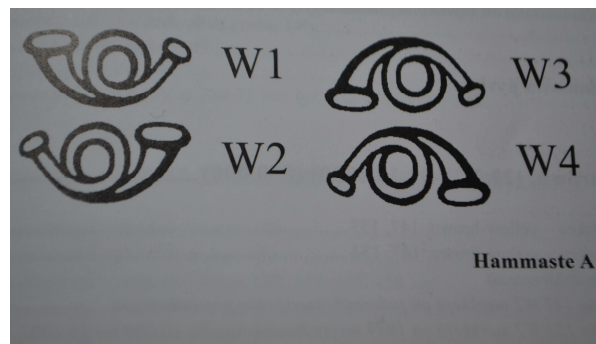
# Hammasteet

## Hammasteen lukeminen

- Esim.  $14 \frac{1}{4} \times 14 \frac{3}{4}$
- Vaakasuoraan  $14 \frac{1}{4}$
- Pystysuoraan  $14 \frac{3}{4}$
- Hammasteen täytyy sattu kohdalleen kaikkien hampaitten osalta.



# VESILEIMAEROT



## Yleisimmät vesileimaerot

- Hakaristi oikein päin = W1
- Hakaristi väärin päin = W2
- Postitorvi vasemmalle = W1
- Postitorvi oikealle = W2
- Postitorvi alaspäin vasemmalle = W3
- Postitorvi alaspäin oikealle = W4
- MUISTA KATSOA, ETTÄ MERKKI ON OIKEIN PÄIN, KUN TARKISTAT VESILEIMAN

Presidentti Risto Ryti ja C.G.E. Mannerheim -sarjat 1941, joissa on ruusuke -vesileimat eri asennoissa ja eri väleillä 19 mm tai 25 mm.



1941, 31.12.  
Presidentti Risto Ryti  
President Risto Ryti

2	50 p	vihreä /grön /green	**	0
	W I	.....	1,00	2,00
	loistoleimainen/lyxobjekt/superb	.....		20,00
	W II	.....	50,00	60,00
	1,75 mk	ruskea /brun /brown		
	W I	.....	1,00	2,00
	loistoleimainen/lyxobjekt/superb	.....		20,00
	W II	.....	45,00	55,00
	1,75 mk	karmiini /karmin /carmin		
	W I	.....	1,00	2,00
	loistoleimainen/lyxobjekt/superb	.....		10,00
	W II	.....	12,00	15,00




1941, 31.12.  
Sotamarsalkka  
C.G.E. Mannerheim  
Fältmarskalk C.G.E. Mannerheim  
Field-Marshal C.G.E. Mannerheim


248	50 p	vihreä /grön /green	**	0
	W I	.....		1,00
	loistoleimainen/lyxobjekt/superb	.....		
	W II	.....		12,00
249	1,75 mk	ruskea /brun /brown		
	W I	.....		1,00
	loistoleimainen/lyxobjekt/superb	.....		
	W II	.....		12,00
250	2 mk	karmiini /karmin /carmin		
	W I	.....		1,00
	loistoleimainen/lyxobjekt/superb	.....		

Ryti- och Mannerheim-märkenas vattenmärke  
Watermarks on Ryti- and Mannerheim -stamps.

Vesileimaväli 19 tai 25 mm.  
Vattenmärke avstånd 19 eller 25 mm.  
Distance between watermarks 19 or 25mm.



W I  
oikeinpäin  
rättvänt / normal



W II  
väärinpäin  
omvänt / inverted

1942, 1.1 / 2.1.  
Punainen Risti  
Röda Kors - Red

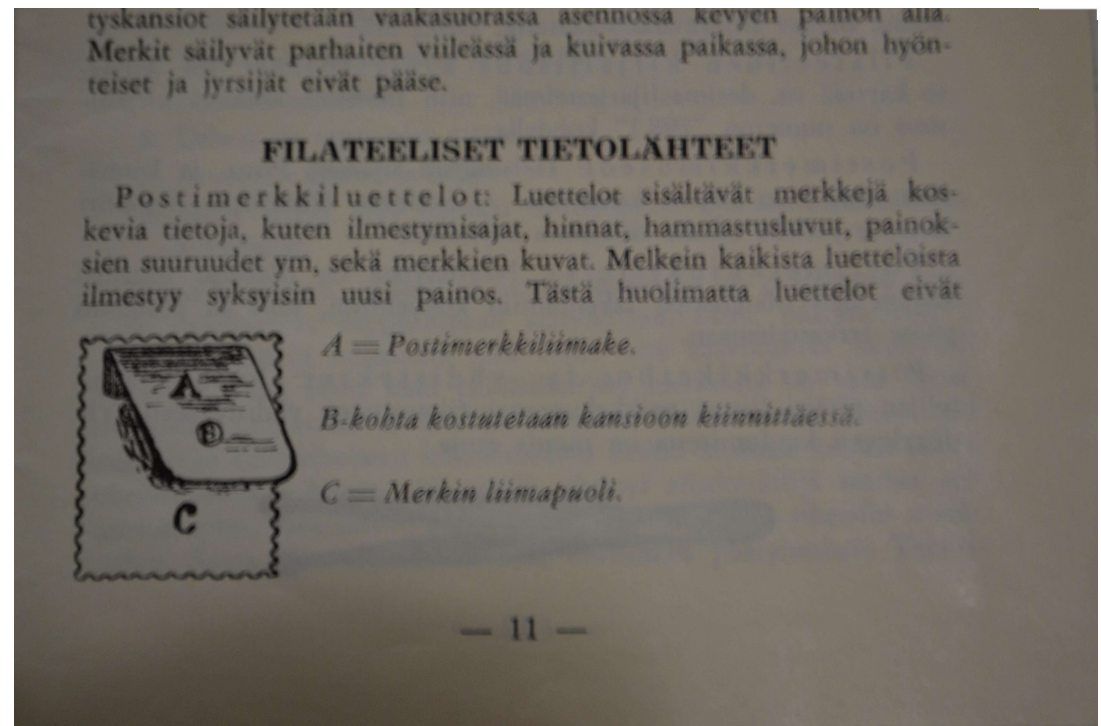


254	50p + 5p	loistoleimainen/lyxobjekt/superb		
255	1,75mk + 1p	loistoleimainen/lyxobjekt/superb		
256	2,75mk + 2p	loistoleimainen/lyxobjekt/superb		



# Ennen muovitaskuja postimerkit kiinnitettiin liimakkeilla

- Liimake oli taitettu
- Lyhyempi osa kiinnitettiin merkkiin
- Pitempi osa kiinnitettiin kansioon





# POSTIMERKKIEN VÄRIT

LAPE erikoispostimerkkiluettelo 2021

- Siinä on melko kattava värikartasto
- Värieroja ilmenee jo v. 1860 soikiomerkeissä
- Yläkuvassa uudet värit v. 1885 10 p, punainen
- Alakuvassa yleismerkit v. 1954 10 mk, eri värejä



# Kokoelmakohteiden kiinnitys

- Kulmat
- Taskuliuskoja
- Leikkurit
- Kulmissa liima valmiina
- Taskun mattapintaa pitää kostuttaa
- Sitten kohde suojataskuun ja numerointi
  
- Hyvä valaistus on paikallaan kiinnitettäessä kohteita.



Kellervän ruskea

Ruskea

Merkin taskun tulee olla merkkiä suurempi



# Tyttäreni syntyi 1995

Keräsin hänelle postimerkkejä hänen syntymävuodestaan aina vuoteen 2009 saakka.





Postimerkit, postimerkkivihkot ja pienoisarkit postituoreena loistoleimoin.

Silloin oli vielä postitoimipaikkoja, joihin lähetin leimattavan merkin kuoreen kiinnitettynä, kirjeen päällä oli minun osoite, hyvin tulivat perille, joskus oli lajittelukeskus sotkenut omalla leimallaan.

Postimerkkejä voi kerätä oman mielen mukaan.



Oma keräilyalueeni on  
vankilapostin historiaa ja  
yleismerkit 1954.



KIITOS